



ANALIZA STATISTICĂ
A SITUAȚIILOR DE URGENȚĂ
PRODUSE ÎN ANUL 2023

I. ACTIVITATEA OPERATIVĂ



În *anul 2023*, în zona de competență a Inspectoratului pentru Situații de Urgență „Petrodava” al județului Neamț s-au produs **13897** de evenimente care au necesitat intervenția serviciilor profesioniste, voluntare și private pentru situații de urgență (în medie **38,07 pe zi**), numărul evenimentelor la care s-a intervenit cu forțe specializate crescând cu **2.75%** față de perioada similară din anul anterior când s-au produs

Deasemenea, forțele noastre de intervenție au mai fost solicitate în **557** situații, la care însă nu s-a intervenit din diverse motive:

- echipajele au fost întoarse din drum, întrucât nu mai era necesară deplasarea acestora la locul evenimentului în **112** situații, din care 67 la echipajele de stingere și 45 situații la echipajele SMURD;

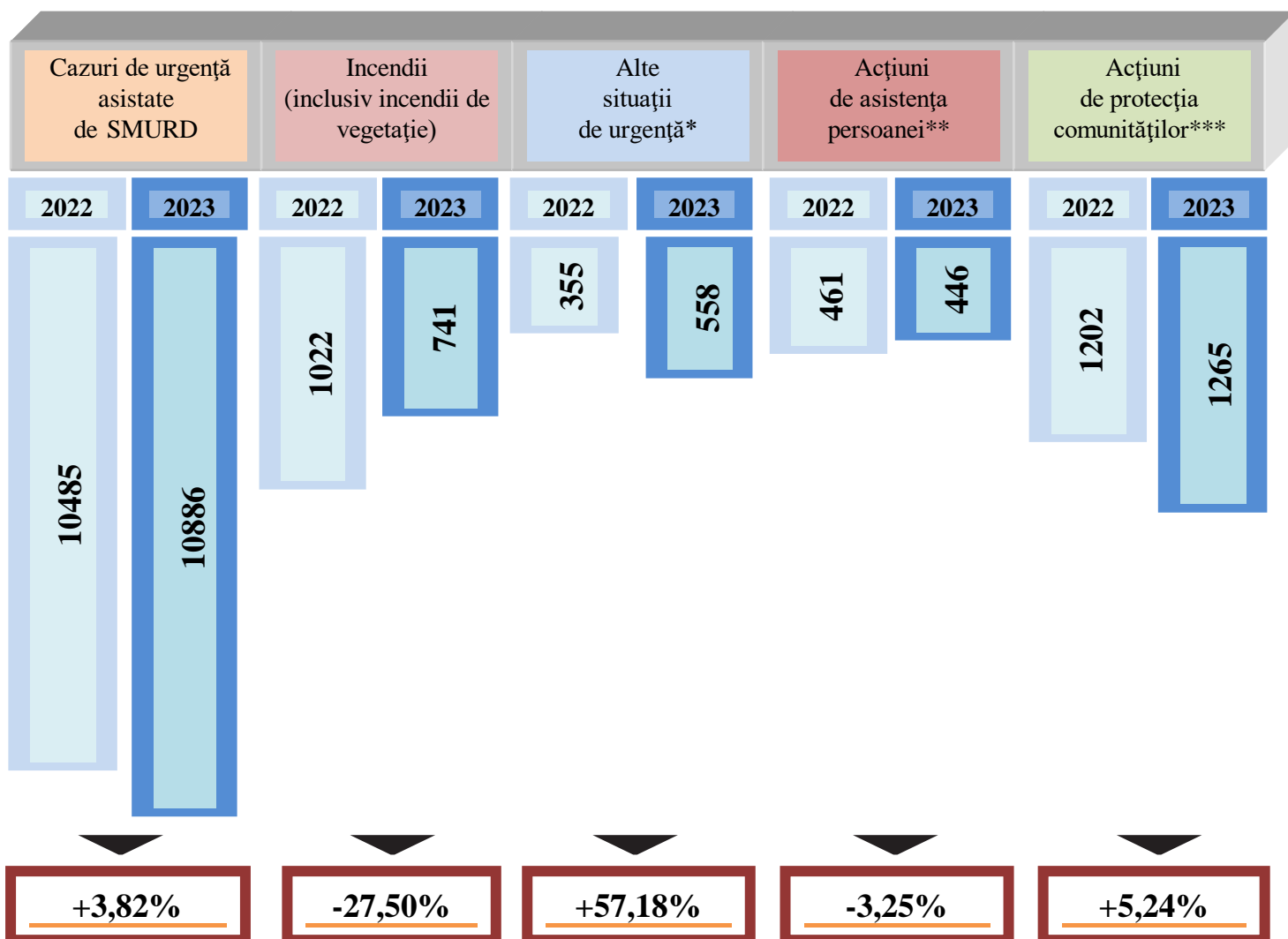
- echipajele au ajuns la locul evenimentului, însă nu au acționat în **341** de situații, deoarece în 71 situații nu a mai fost necesară intervenția serviciilor profesioniste, iar în 243 situații persoanele au refuzat evaluarea medicală de specialitate;

- echipajele au ajuns la adresa indicată, dar au constatat că evenimentul nu s-a produs sau pacientul nu exista în **104** situații, din care 47 la echipajele de stingere și 57 la echipajele SMURD.

13897 INTERVENȚII ÎN ANUL 2023
 în medie s-au desfășurat **38,07** de intervenții în fiecare zi



SITUAȚIA COMPARATIVĂ A SITUAȚIILOR DE URGENȚĂ



*Alte situații de urgență: misiuni pirotehnice, alunecări de teren, fenomene meteo periculoase, înlăturarea efectelor inundațiilor, avarii la utilități publice etc.

**Asistență persoane: degajări de persoane în urma exploziilor, prăbușirii sau accidentelor de muncă și rămase blocate în apartament, ascensor, la înălțime etc.

NESECRET

*** **Acțiuni pentru protecția comunităților:** asigurare măsuri de apărare împotriva incendiilor la accidente de circulație și pe timpul desfășurării de evenimente publice, protecția mediului, salvări de animale, activități de recunoașteri în teren, exerciții cu forțe și mijloace în teren etc.

În vederea reducerii timpului de răspuns la intervenții, în scopul limitării pagubelor, serviciile voluntare pentru situații de urgență din județul Neamț au acționat singure sau în sprijinul forțelor profesionale pentru **261** misiuni la incendii, **165** misiuni pentru incendii de vegetație și altele, **19** misiuni pentru asistența persoanelor, **152** misiune pentru alte situații de urgență, **4** misiuni pentru protecția mediului, **86** misiuni pentru alte intervenții, **5** misiuni de sprijin, **24** misiuni pentru exerciții cu forțe și mijloace în teren și **51** misiuni de recunoaștere în teren.

Nr. crt.	Localitatea	Misiuni executate de SVSU în cooperare cu serv.profesioniste sau singure, pe unități administrativ-teritoriale în anul 2023							
		Incendii	Incendii de vegetație	Alte situații de urgență	Asistența persoanelor	Alte intervenții/ Misiuni de sprijin	Protecția mediului	Exerciții	Recunoaștere
1.	AGAPIA	5	1	1	1	0	0	0	0
2.	ALEXANDRU CEL BUN	5	1	5	0	0	0	2	1
3.	BAHNA	6	1	5	0	0	0	0	0
4.	BĂLȚĂTEȘTI	2	3	1	0	0	0	2	0
5.	BICAZ	4	0	1	1	1	0	0	1
6.	BICAZ-CHEI	0	0	0	0	0	0	0	1
7.	BICAZU ARDELEAN	7	2	19	0	3	2	0	0
8.	BĂRA	3	3	3	0	0	0	0	2
9.	BĂRGĂUANI	1	6	0	1	0	0	0	0
10.	BODEȘTI	4	8	5	0	3	0	0	0
11.	BOGHICEA	1	3	13	2	4	0	0	2
12.	BORCA	2	3	3	1	3	0	1	0
13.	BORLEȘTI	5	2	1	0	0/1	0	0	0
14.	BOTEȘTI	2	1	0	0	0	0	0	0
15.	BOZIENI	0	3	1	0	0	0	0	0
16.	BRUSTURI	2	0	4	0	0/1	0	1	2
17.	CEAHLĂU	1	1	6	0	1	0	0	5
18.	CÂNDEȘTI	5	1	0	0	0	0	0	0
19.	CORDUN	3	4	0	0	0	0	1	0
20.	COSTIȘA	6	0	2	0	2	0	0	0
21.	CRĂCĂOANI	5	5	4	0	1	0	1	0
22.	DAGĂȚA (jud.Iași)	2	1	0	0	0/2	0	0	0
23.	DĂMUC	1	1	0	0	0	0	0	0
24.	DOBRENI	2	1	3	0	0	0	0	0
25.	DOCHIA	7	2	4	0	0	1	0	1
26.	DOLJEȘTI	6	3	4	1	0	0	0	0
27.	DRĂGĂNEȘTI	1	2	0	0	0	0	0	1
28.	DRAGOMIREȘTI	3		1	1	0	0	0	
29.	DULCEȘTI	2	2	0	1	0	0	0	1
30.	DUMBRAVA ROȘIE	2	3	0	0	1	0	1	1
31.	FARCAȘA	2	0	1	0	0	0	0	0
32.	FĂUREI	2	1	2	0	0	0	0	0
33.	FILIPEȘTI (jud. Bacău)	0	0	0	0	0	0	0	0
34.	GĂDINȚI	2	1	1	0	1	0	0	3
35.	GĂRGINA	0	1	1	0	0	0	0	0
36.	GHERĂEȘTI	4	1	0	1	0	0	1	1
37.	GHINDĂOANI	2		1	0	0	0	0	0
38.	GIROV	5	3	1	0	1	0	0	0
39.	GRINȚIEȘ	3	1	0	0	2	0	0	0
40.	GRUMĂZEȘTI	3	5	1	0	1	0	0	0
41.	HANGU	0	2	1	0	2	0	0	2
42.	HORIA	1	4	0	0	0	0	1	1
43.	ICUȘEȘTI	3	1	2	0	1	0	0	0
44.	ION CREANGĂ	7	0	0	1	0	0	0	0
45.	MĂRGINENI	1	1	0	0	0	0	0	0
46.	MIRCEȘTI(jud. Iași)	0	0	0	0	0	0	0	0
47.	MOLDOVENI	2	2	1	1	0	0	0	0
48.	MUNICIPIUL	0	0	0	0	0	0	0	0

NESECRET

Nr. crt.	Localitatea	Misiuni executate de SVSU în cooperare cu serv.profesioniste sau singure, pe unități administrativ-teritoriale în anul 2023							
		Incendii	Incendii de vegetație	Alte situații de urgență	Asistența persoanelor	Alte intervenții/ Misiuni de sprijin	Protecția mediului	Exerciții	Recunoaștere
	PIATRA NEAMȚ								
49.	MUNICIPIUL ROMAN	8	4	3	0	6	0	4	0
50.	NEGREȘTI	3	1	3	0	0	0	0	0
51.	ONICENI	3	2	3	0	2	0	0	0
52.	ORAȘ ROZNOV	2	2	0	0	2	0	1	1
53.	ORAȘ TÂRGU NEAMȚ	2	4	3	2	14	1	4	8
54.	PĂSTRĂVENI	1	3	0	0	0	0	0	0
55.	PÂNCEȘTI	1	1	0	0	0	0	0	0
56.	PÂNGĂRAȚI	5	4	6	1	1	0	0	1
57.	PETRICANI	5	1	4	0	0	0	0	0
58.	PIATRA ȘOIMULUI	6	4	4	0	0	0	0	0
59.	PIPIRIG	10	4	1	0	2	0	0	0
60.	PODOLENI	3	3	0	0	0	0	2	0
61.	POIANA TEIULUI	5	0	1	0	2	0	1	2
62.	POIENARI	0	7	1	0	2	0	0	0
63.	RĂCHITENI(jud. Iași)	0	2	0	0	0/1	0	0	0
64.	RĂUCEȘTI	4	3	1	0	0	0	0	2
65.	RĂZBOIENI	1	0	2	0	1	0	0	0
66.	REDIU	6	0	0	0	2	0	0	0
67.	ROMĂNI	1	3	5	0	0	0	0	0
68.	RUGINOASA	2	0	0	0	0	0	0	0
69.	SAGNA	0	0	1	1	0	0	0	2
70.	SĂBĂOANI	6	7	0	0	1	0	0	0
71.	SĂVINEȘTI	7	1	3	0	2	0	0	1
72.	SECUIENI	4	2	4	0	3	0	0	0
73.	STĂNIȚA	4	0	1	0	16	0	0	0
74.	ȘTEFAN CEL MARE	2	2	0	0	0	0	0	0
75.	TAȘCA	2	1	0	0	0	0	0	0
76.	TANSA (jud.Iași)	0	0	0	0	0	0	0	0
77.	TARCAU	2	1	0	0	0	0	0	0
78.	TAZLĂU	1	0	1	2	0	0	0	1
79.	TĂMAȘENI	1	1	0	0	0	0	1	2
80.	TIMIȘEȘTI	4	4	3	0	0	0	0	0
81.	TRIFEȘTI	2	0	0	0	0	0	0	0
82.	TUPLAȚI	3	1	1	0	1	0	0	0
83.	ȚIBUCANI	4	0	1	1	1	0	0	0
84.	URECHENI	3	1	1	0	0	0	0	2
85.	VALEA URSULUI	3	4	0	0	0	0	0	2
86.	VĂLENI	3	0	0	0	1	0	0	1
87.	VĂNĂTORI-NEAMȚ	7	4	1	0	0	0	0	1
88.	ZĂNEȘTI	3	2	0	0	0	0	0	0
TOTAL		261	165	152	19	86/5	4	24	51

În anul 2023 unitatea noastră a coordonat 80 misiuni de căutare-salvare din mediul montan, executate de către Serviciul Public Salvamont Neamț, spre deosebire de anul anterior, când au fost coordonate 42 de misiuni de salvare în masivul Ceahlău.

II. INTERVENȚIA LA INCENDII

În anul 2023, numărul de incendii produse în zona de competență a unității a scăzut cu 14,42%, de la 513 în anul 2022, la 439 în anul 2023 (în medie 1,20/zi).

NESECRET

Statistica incendiilor pe unități administrativ-teritoriale:

Nr. crt.	Localitatea	Incendii		
		2022	2023	Dinamică
1.	AGAPIA	9	6	-3
2.	ALEXANDRU CEL BUN	9	6	-3
3.	BAHNA	4	6	+2
4.	BĂLȚĂTEȘTI	2	5	+3
5.	BICAZ	13	4	-9
6.	BICAZ-CHEI	5	0	-5
7.	BICAZU ARDELEAN	4	7	+3
8.	BÂRA	5	3	-2
9.	BÂRGĂUANI	6	1	-5
10.	BODEȘTI	7	4	-3
11.	BOGHICEA	2	1	-1
12.	BORCA	10	2	-8
13.	BORLEȘTI	11	7	-4
14.	BOTEȘTI	6	2	-4
15.	BOZIENI	3	0	-3
16.	BRUSTURI	2	3	+1
17.	CEAHLĂU	3	1	-2
18.	CÂNDEȘTI	3	5	+2
19.	CORDUN	5	6	+1
20.	COSTIȘA	2	6	+4
21.	CRĂCĂOANI	6	5	-1
22.	DAGĂȚA (jud. Iași)	1	2	+1
23.	DĂMUC	2	1	-1
24.	DOBRENI	1	2	+1
25.	DOCHIA	3	7	+4
26.	DOLJEȘTI	3	7	+4
27.	DRAGOMIREȘTI	0	3	+3
28.	DRĂGĂNEȘTI	2	1	-1
29.	DULCEȘTI	2	2	0
30.	DUMBRAVA ROȘIE	10	5	-5
31.	FARCAȘA	3	2	-1
32.	FĂUREI	4	2	-2
33.	FILIFEȘTI (jud. Bacău)	0	1	+1
34.	GÂDINȚI	3	3	0
35.	GHERĂEȘTI	3	4	+1
36.	GHINDĂOANI	2	2	0
37.	GIROV	12	6	-6
38.	GÂRCINA	11	6	-5
39.	GRINȚIEȘ	7	3	-4
40.	GRUMĂZEȘTI	10	3	-7
41.	HANGU	2	2	0
42.	HORIA	5	6	+1
43.	ICUȘEȘTI	2	3	+1
44.	ION CREANGĂ	3	8	+5
45.	MĂRGINENI	2	1	-1
46.	MIRCEȘTI (jud. Iași)	0	0	0
47.	MOLDOVENI	2	2	0

NESECRET

Nr. crt.	Localitatea	Incendii		
		2022	2023	Dinamică
48.	NEGREȘTI	3	3	0
49.	ONICENI	6	3	-3
50.	PĂSTRĂVENI	4	1	-3
51.	PÂNCEȘTI	6	1	-5
52.	PÂNGĂRAȚI	2	5	+3
53.	PETRICANI	3	6	+3
54.	PIATRA NEAMȚ	65	44	-21
55.	PIATRA ȘOIMULUI	3	9	+6
56.	PIPIRIG	11	11	0
57.	PODOLENI	2	4	+2
58.	POIANA TEIULUI	6	9	+3
59.	POIENARI	7	0	-7
60.	RĂCHITENI	0	0	0
61.	RĂUCEȘTI	15	6	-9
62.	RĂZBOIENI	0	1	+1
63.	REDIU	3	6	+3
64.	ROMAN	44	58	+14
65.	ROMÂNI	3	1	-2
66.	ROZNOV	11	6	-5
67.	RUGINOASA	1	2	+1
68.	SĂBĂOANI	0	6	+6
69.	SAGNA	2	1	-1
70.	SĂVINEȘTI	11	12	+1
71.	SECUIENI	6	5	-1
72.	STĂNIȚA	7	4	-3
73.	ȘTEFAN CEL MARE	4	7	+3
74.	TĂMĂȘENI	2	1	-1
75.	TANSA	0	0	0
76.	TARCĂU	9	4	-5
77.	TAȘCA	5	3	-2
78.	TAZLĂU	0	1	+1
79.	TIMIȘEȘTI	6	4	-2
80.	TÂRGU NEAMȚ	25	13	-12
81.	TRIFEȘTI	6	3	-3
82.	TUPILAȚI	3	3	0
83.	ȚIBUCANI	2	4	+2
84.	URECHENI	0	3	+3
85.	VALEA URSULUI	2	3	+1
86.	VĂLENI	3	3	0
87.	VÂINĂTORI-NEAMȚ	11	14	+3
88.	ZĂNEȘTI	2	5	+3
Total		513	439	-74

În zona de competență a Inspectoratului pentru Situații de urgență „Petrodava” al județului Neamț s-au produs **439** incendii, din care **436** s-au produs

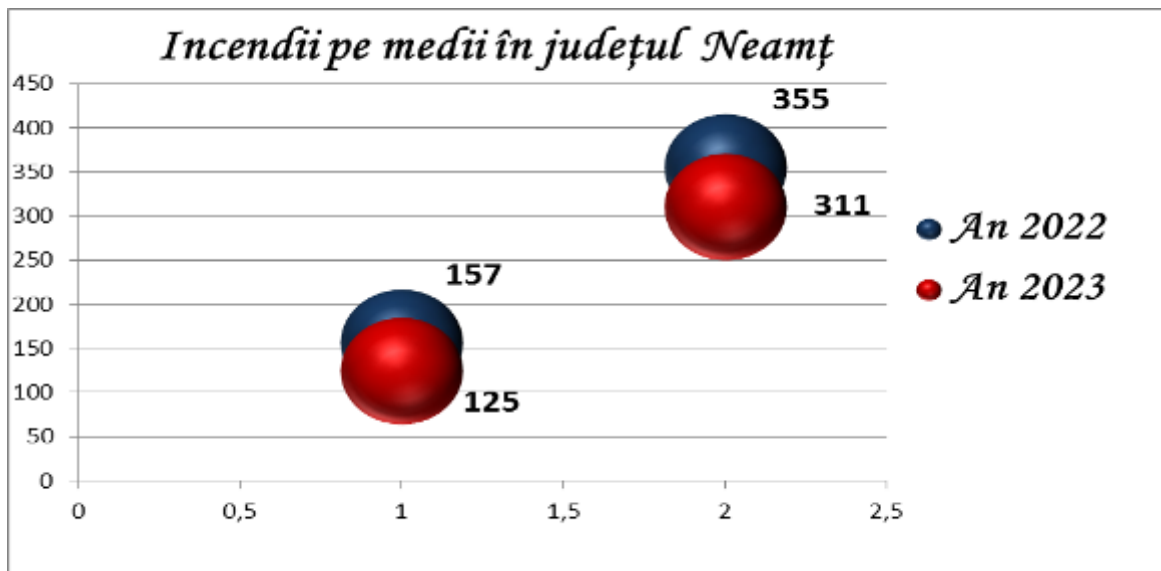


NESECRET

pe teritoriul județului nostru, **2** incendii s-au produs în județul Iași și **1** incendiu s-a produs în județul Bacău, județe în care unitatea noastră intervine pe baza unor planuri comune de intervenție.

Din cele **436** de incendii produse pe teritoriul județului nostru, **125** s-au produs în mediul urban (28,47% din totalul incendiilor) și **311** în mediul rural (71,33% din totalul incendiilor).

1. DISTRIBUȚIA INCENDIILOR URBAN-RURAL ÎN JUDEȚUL NEAMȚ



În continuare, incidența producerii incendiilor este mai mare în *mediul rural*, iar principala cauză a izbucnirii acestora o reprezintă **instalațiile electrice defecte**.

2. PONDEREA LA INCENDII



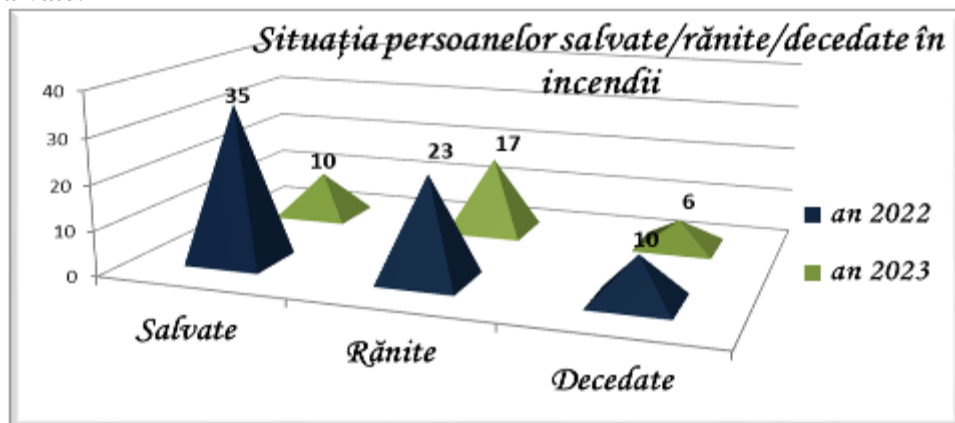
3. SITUAȚIA COMPARATIVĂ A CAUZELOR INCENDIILOR (ALTELE DECÂT CELE DE VEGETAȚIE), ÎN JUDEȚUL NEAMȚ:

Nr. crt.	Tip cauză de incendiu	2022	2023	Dinamica
1.	Instalații electrice defecte	123	124	1
2.	Coș, burlan de fum defect sau necurațat	78	77	-1
3.	Fumatul	34	38	4
4.	Acțiune intenționată	28	30	2
5.	Cenușă, jar și scântei de la sistemele de încălzit	37	27	-10
6.	Foc deschis în spații închise (lumânări, făclii,	29	26	-3
7.	Focul deschis în spații deschise	74	25	-49
8.	Mijloace de încălzire nesupravegheate	17	23	6
9.	Mijloace de încălzire improvizate	15	18	3
10.	Aparate electrice sub tensiune nesupravegheate	21	11	-10
11.	Jocul copiilor cu focul	9	6	-3
12.	Scurgeri (scăpări) de produse inflamabile	7	6	-1
13.	Sisteme de încălzire defecte	10	5	-5
14.	Trăsnet și alte fenomene naturale	3	5	2
15.	Scântei mecanice, electrostatice sau frecare	5	4	-1
16.	Defecțiuni tehnice de exploatare	7	3	-4
17.	Explozie urmată de incendiu	0	3	3
18.	Echipamente electrice improvizate	1	2	1
19.	Sudură	5	2	-3
20.	Alte împrejurări	3	1	-2
21.	Autoaprindere sau reacții chimice	5	0	-5
22.	Defecțiuni tehnice de proiectare, construcții și montaj	1	0	-1
TOTAL		512	436	-76



Pagubele rezultate în urma incendiilor au fost estimate la cca. **17985 mii lei**, însă intervenția serviciilor profesionale și voluntare a condus la limitarea pagubelor, fiind salvate bunuri în valoare estimată de cca. **150537 mii lei**.

În anul 2023, incendiile nu au produs doar pagube materiale ci și victime omenești (6 persoane adulte au decedat și 17 persoane adulte au fost rănite), iar 10 persoane adulte au fost salvate, spre deosebire de aceeași perioadă a anului trecut când 10 persoane au decedat, 23 persoane au fost rănite și 35 persoane au fost salvate.

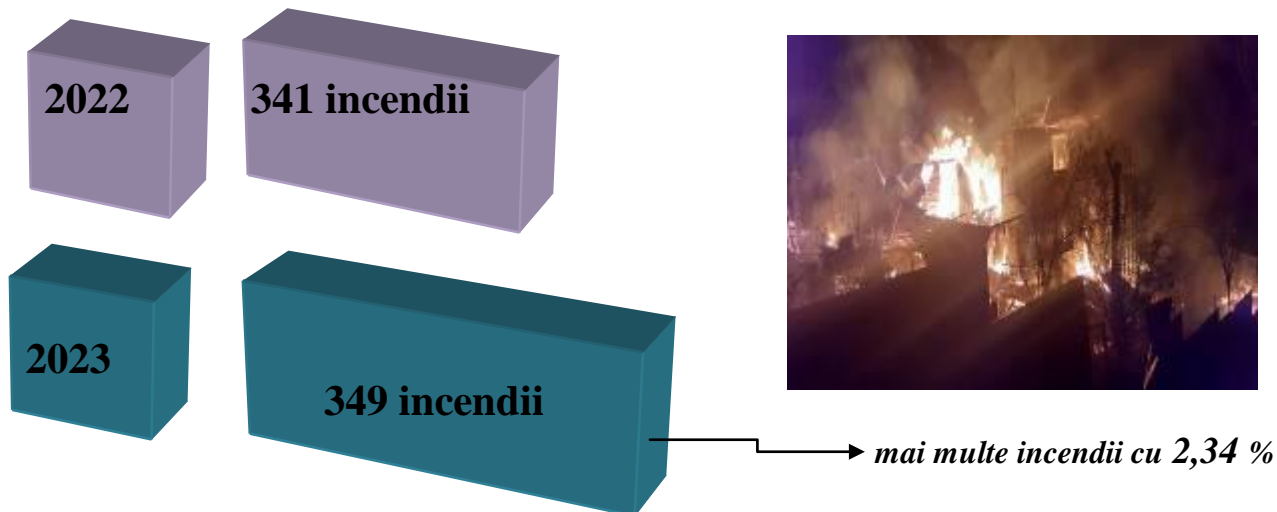


Repartiția incendiilor pe tipuri de proprietăți afectate este următoarea:

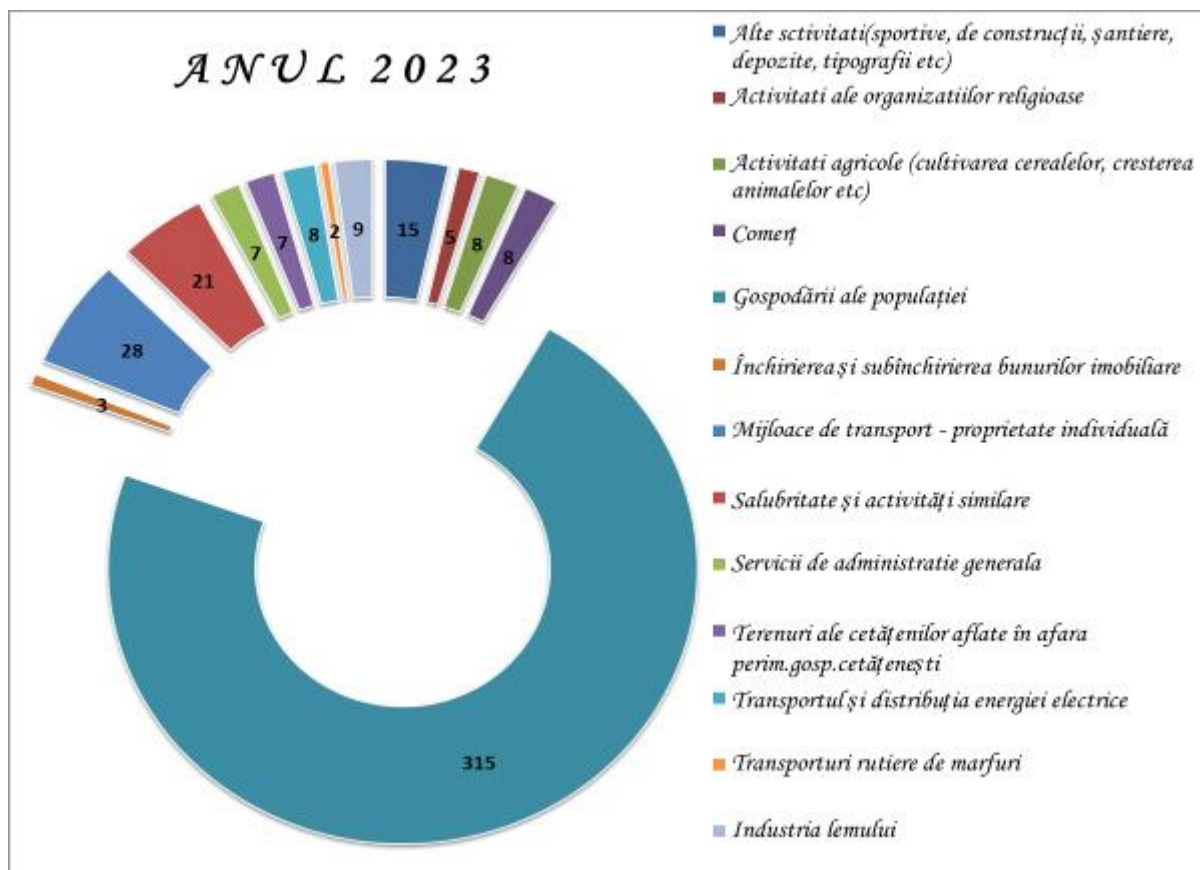
■	349 incendii	Proprietăți individuale (gospodării, mij. transport și terenuri în afara perimetrului gosp. cetățenești.
■	69 incendii	Domeniul privat român;
■	12 incendii	Domeniul public al statului, județului, localității;
■	4 incendii	Domeniul privat al statului, județului, localității;
■	1 incendiu	Domeniu privat mixt (român și străin)
■	1 incendiu	Domeniul privat străin;

Proprietățile individuale rămân în continuare cu cea mai mare frecvență de producere din totalul incendiilor. Numărul incendiilor izbucnite la locuințele și anexele cetățenilor a crescut ușor cu cca. **2,34%**, de la **341** în 2022 la **349** în 2023.

4. INCENDII PRODUSE LA LOCUINȚE ȘI ANEXE



5. DISTRIBUȚIA PE RAMURI ECONOMICE A INCENDIILOR PRODUSE ÎN JUDEȚUL NEAMȚ



6. INCENDII DE VEGETAȚIE USCATĂ ȘI ALTELE

În **anul 2023**, în zona de competență a inspectoratului au avut loc **302** incendii de vegetație uscată și altele (coșuri de fum) – fără pagube materiale, spre deosebire de anul anterior când au fost înregistrate **509** incendii de vegetație, înregistrându-se o **scădere semnificativă de 40,67%**.

6.1. Statistica incendiilor de vegetație uscată și altele pe unități administrativ-teritoriale:

Nr. crt.	Localitatea	Incendii de vegetație și altele		
		2022	2023	Dinamică
1.	AGAPIA	6	1	-5
2.	ALEXANDRU CEL BUN	9	3	-6
3.	BAHNA	1	1	0
4.	BĂLȚĂTEȘTI	8	3	-5
5.	BICAZ	4	0	-4
6.	BICAZ-CHEI	1	1	0
7.	BICAZU ARDELEAN	2	2	0
8.	BÂRA	5	3	-2
9.	BÂRGĂUANI	8	7	-1
10.	BODEȘTI	7	8	+1
11.	BOGHICEA	3	3	0
12.	BORCA	5	3	-2

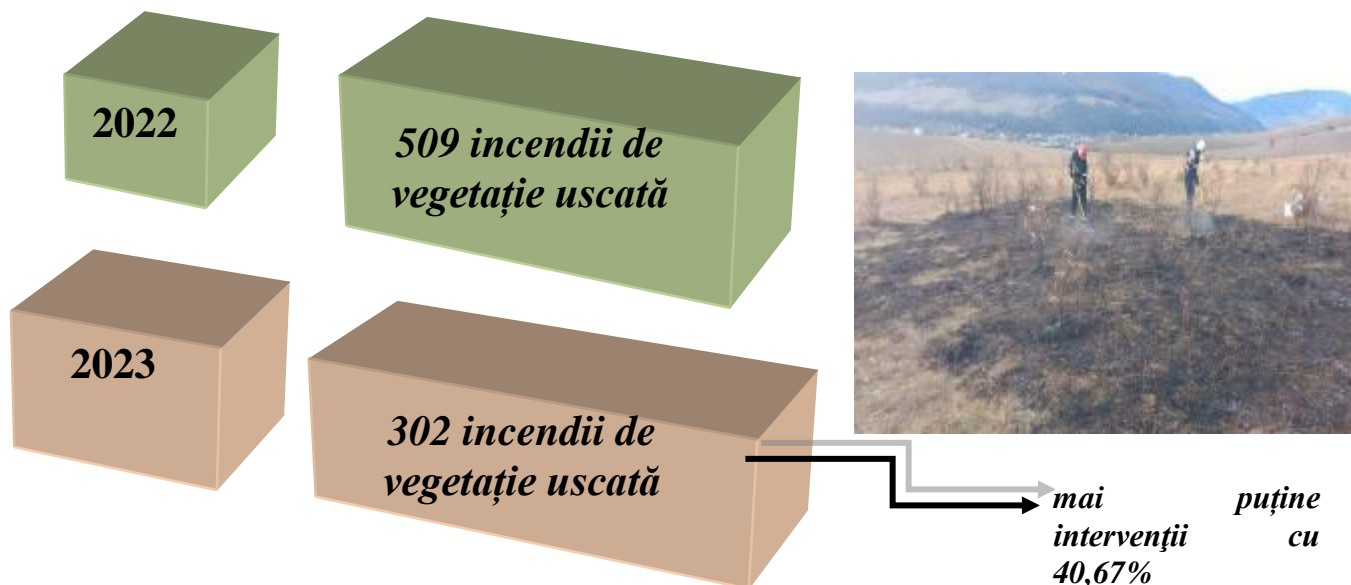
NESECRET

Nr. crt.	Localitatea	Incendii de vegetație și altele		
		2022	2023	Dinamică
13.	BORLEȘTI	9	3	-6
14.	BOTEȘTI	1	2	+1
15.	BOZIENI	6	3	-3
16.	BRUSTURI	7	0	-7
17.	CEAHLAU	2	2	0
18.	CÂNDEȘTI	1	1	0
19.	CORDUN	5	5	0
20.	COSTIȘA	5	0	-5
21.	CRĂCĂOANI	8	5	-3
22.	DAGÂȚA (jud. Iași)	0	1	+1
23.	DĂMUC	0	1	+1
24.	DOBRENI	2	1	-1
25.	DOCHIA	1	2	+1
26.	DOLJEȘTI	7	3	-4
27.	DRAGOMIREȘTI	3	0	-3
28.	DRĂGĂNEȘTI	6	2	-4
29.	DULCEȘTI	5	2	-3
30.	DUMBRAVA ROȘIE	16	7	-9
31.	FARCAȘA	6	0	-6
32.	FĂUREI	1	2	+1
33.	FILIPEȘTI (jud. Bacău)	4	1	-3
34.	GÂDINȚI	3	1	-2
35.	GHERĂEȘTI	4	2	-2
36.	GHINDĂOANI	10	1	-9
37.	GIROV	8	5	-3
38.	GÂRCINA	4	2	-2
39.	GRINTIEȘ	2	1	-1
40.	GRUMĂZEȘTI	7	5	-2
41.	HANGU	7	3	-4
42.	HORIA	13	6	-7
43.	ICUSEȘTI	6	1	-5
44.	ION CREANGĂ	3	0	-3
45.	MĂRGINENI	4	1	-3
46.	MIRCEȘTI (jud. Iași)	1	0	-1
47.	MOLDOVENI	0	2	+2
48.	NEGREȘTI	7	1	-6
49.	ONICENI	9	2	-7
50.	PĂSTRĂVENI	1	3	+2
51.	PÂNCEȘTI	5	1	-4
52.	PÂNGĂRAȚI	7	5	-2
53.	PETRICANI	13	3	-10

NESECRET

Nr. crt.	Localitatea	Incendii de vegetație și altele		
		2022	2023	Dinamică
54.	PIATRA NEAMȚ	51	50	-1
55.	PIATRA ȘOIMULUI	11	4	-7
56.	PIPIRIG	2	4	+2
57.	PODOLENI	3	3	0
58.	POIANA TEIULUI	6	2	-4
59.	POIENARI	7	9	+2
60.	RĂCHITENI	2	2	0
61.	RĂUCEȘTI	14	5	-9
62.	RĂZBOIENI	1	0	-1
63.	REDIU	0	0	0
64.	ROMAN	38	21	-17
65.	ROMÂNI	6	3	-3
66.	ROZNOV	6	8	+2
67.	RUGINOASA	1	2	+1
68.	SĂBĂOANI	2	7	+5
69.	SAGNA	5	5	0
70.	SĂVINEȘTI	14	4	-10
71.	SECUIENI	5	2	-3
72.	STĂNIȚA	2	0	-2
73.	ȘTEFAN CEL MARE	4	8	+4
74.	TĂMĂȘENI	3	1	-2
75.	TANSA	1	0	-1
76.	TARCĂU	0	1	+1
77.	TAȘCA	1	1	0
78.	TAZLĂU	2	0	-2
79.	TIMIȘEȘTI	7	4	-3
80.	TÂRGU NEAMȚ	26	14	-12
81.	TRIFEȘTI	3	2	-1
82.	TUPILAȚI	1	1	0
83.	ȚIBUCANI	0	0	0
84.	URECHENI	4	1	-3
85.	VALEA URSULUI	4	4	0
86.	VĂLENI	0	1	+1
87.	VÂNĂTORI-NEAMȚ	7	8	+1
88.	ZĂNEȘTI	3	2	-1
Total		509	302	-207

4.2. DINAMICA INTERVENȚIILOR PENTRU STINGEREA INCENDIILOR DE VEGETAȚIE ȘI ALTELE



6.3. DISTRIBUȚIA INTERVENȚIILOR PE TIPURI DE INCENDII

6.3.1. Repartiția incendiilor de vegetație și altele pe tipuri de proprietăți este următoarea:

- 8 incendii Domeniul privat al statului, județului, localității (bunuri care nu fac parte din domeniul public)
- 26 incendii Domeniul privat român (societăți, asociații, fundații, culte)
- 2 incendii Domeniul privat străin (sedii, filiale, tranzit)
- 111 incendii Domeniul public al statului, județului, localității
- 155 incendii Proprietăți individuale (gospodării și terenuri în afara perimetrului aosp. cetățenesti).

6.3.2. Repartiția incendiilor de vegetație și altele pe destinație este următoarea:

Nr.crt.	Destinația producerii incendiului	Nr. incendii	Procent
1.	Bucătărie	4	132,45%
2.	Cameră de zi, sufragerie	1	0,33%
3.	Centrală (punct) termică	8	2,65%
4.	Cimitir	8	2,65%
5.	Complexe sportive, patinoare, hipodrom	1	0,33%

NESECRET

Nr.crt.	Destinația producerii incendiului	Nr. incendii	Procent
6.	Container	1	0,33%
7.	Curte, grădină	26	8,61%
8.	Dormitor	3	0,99%
9.	Grădină, parc, locuri de joacă pentru copii	3	0,99%
10.	Groapă de gunoi	1	0,33%
11.	Grup sanitar, baie	1	0,33%
12.	Izlazuri, pășuni comunale	7	2,32%
13.	Lanuri	2	0,66%
14.	Miriște	21	6,95%
15.	Nedeterminate	1	0,33%
16.	Pajiște, pășune ocol silvic	2	0,66%
17.	Parkinguri și garaje colective, gări, autogări	1	0,33%
18.	Pădure - litieră	4	1,32%
19.	Pivniță, subsol	2	0,66%
20.	Pod, mansardă, acoperiș	67	22,19%
21.	Strada/Alee pietonala din interiorul localitatilor	3	0,99%
22.	Teren viran	32	10,60%
23.	Vegetație uscată	103	34,11%

III. INTERVENȚIA LA DESCARCERARE, PRIM AJUTOR CALIFICAT ȘI ASISTENȚĂ MEDICALĂ DE URGENȚĂ

1. DINAMICA INTERVENȚIILOR SMURD

Numărul solicitărilor pentru acordarea primului ajutor calificat, a asistenței medicale de urgență sau pentru efectuarea operațiunilor de descarcerare a fost în creștere în **anul 2023**, fiind executate **10886** de misiuni (din care **1314 intervenții** ale echipajului de terapie intensivă mobilă), spre deosebire de anul 2022 când au fost executate **10485** de misiuni (din care **1308** intervenții ale echipajelor de terapie intensivă mobilă).



Echipajele de descarcerare, prim ajutor calificat și terapie intensivă mobilă din cadrul S.M.U.R.D. Neamț au executat misiuni pentru:

- ◆ acordarea primului ajutor calificat și a asistenței medicale de urgență – **10766 misiuni;**
- ◆ descarcerarea la accidente rutiere – **33 misiuni;**
- ◆ asistența persoanelor blocate în apartamente – **6 misiuni;**
- ◆ asistența persoanelor degajate din accidente de muncă – **1 misiune;**

NESECRET

- ◆ asistența persoanelor degajate din alte cauze – **1 misiune**;
- ◆ asistența persoanelor pentru căutare-salvare/mediul acvatic – **2 misiuni**;
- ◆ epidemii – **2 misiuni**;
- ◆ alte intervenții (asigurare măsuri – sesizare urs) – **47 misiuni**;
- ◆ misiuni de sprijin – **28 misiuni**.


Repartizarea misiunilor SMURD executate pe subunități:

- **DETAȘAMENTUL DE POMPIERI PIATRA NEAMȚ** – **3370** misiuni (din care **873** intervenții ale echipajului de terapie intensivă mobilă);
- **DETAȘAMENTUL DE POMPIERI PIATRA NEAMȚ – PUNCT DE LUCRU ROZNOV** – **1880** misiuni;
- **DETAȘAMENTUL DE POMPIERI ROMAN** – **3410** misiuni (din care **430** intervenții ale echipajului de terapie intensivă mobilă);
- **DETAȘAMENTUL DE POMPIERI ROMAN – PUNCT DE LUCRU POIENARI** - **1** misiune
- **DETAȘAMENTUL DE POMPIERI TÎRGU NEAMȚ – Garda de intervenție nr. 1** – **1602** misiuni;
- **DETAȘAMENTUL DE POMPIERI TÎRGU NEAMȚ – Garda de intervenție nr. 2 Poiana Teiului** – **623** misiuni.

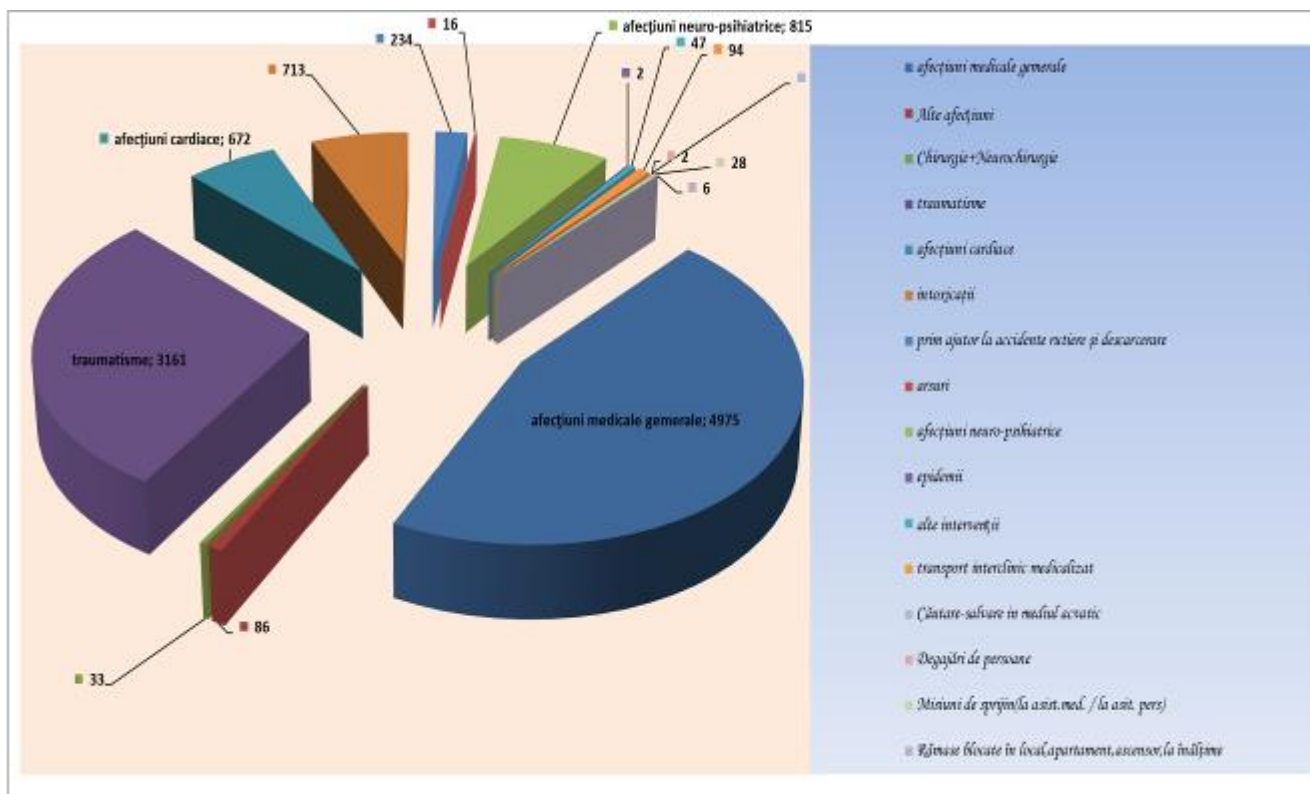
Numărul kilometrilor parcurși de ambulanțele SMURD în **anul 2023**, pe subunități, prezentându-se astfel:

- **DETAȘAMENTUL DE POMPIERI PIATRA NEAMȚ** – **36461 km**;
- **DETAȘAMENTUL DE POMPIERI PIATRA NEAMȚ – PUNCT DE LUCRU ROZNOV** – **22799 km**;
- **DETAȘAMENTUL DE POMPIERI ROMAN** – **48087 km**;
- **DETAȘAMENTUL DE POMPIERI ROMAN – PUNCT DE LUCRU POIENARI** - **6 km**;
- **DETAȘAMENTUL DE POMPIERI TÎRGU NEAMȚ – Garda de intervenție nr. 1** – **18955 km**;
- **DETAȘAMENTUL DE POMPIERI TÎRGU NEAMȚ – Garda de intervenție nr. 2 Poiana Teiului** – **9026 km**.

2. PERSOANE ASISTATE DE ECHIPAJELE SMURD:



3. ASIGURAREA ASISTENȚEI MEDICALE DE URGENȚĂ



Timpul mediu de răspuns al echipajelor de prim ajutor medical de urgență, terapie intensivă mobilă și al echipajelor de descarcerare a fost de **15 minute și 22 secunde** (față de **14 minute și 54 secunde** în anul 2022), iar **timpul mediu de intervenție** de **43 minute și 51 secunde** (față de **41 minute și 58 secunde** în anul 2022).

Timpul mediu de răspuns al echipajelor de prim ajutor medical de urgență, terapie intensivă mobilă și al echipajelor de descarcerare **în mediul urban** a fost de **7 minute și 34 secunde** (față de **7 minute și 25 secunde** în anul 2022), iar **în mediul rural** a fost de **19 minute și 19 secunde** (față de **20 minute și 15 secunde** în anul 2022).

IV. INTERVENȚII PIROTEHNICE



În **anul 2023** echipa pirotehnică a Inspectoratului pentru Situații de Urgență "Petrodava" al județului Neamț a executat **93 misiuni**, din care **62 misiuni** de asanare a teritoriului de muniția rămasă neexplodată din timpul celui de-al doilea război mondial, **5 misiuni** de distrugere muniție și **26 misiuni** de pregătire de specialitate în teren.

Raportat la aceeași perioadă din 2022, numărul acțiunilor de protecție civilă a scăzut cu 22,5%, de la **120** în 2022 la **93** în 2023.

În urma misiunilor de asanare, executate în **localitățile din județul Neamț**, au fost descoperite următoarele elemente de muniție:

- ❖ 30 proiectile explozive/perforante;
- ❖ 65 bombe de aruncător;

- ❖ 13 grenadă de mână ofensivă;
- ❖ 40 grenade de mână defensive;
- ❖ 3 grenade antitanc;
- ❖ 499 muniție și elemente de muniție (cartușe infanterie, stabilizatoare, focoase etc)

Măsuri luate:

- ✓ au fost informate comitetele locale pentru situații de urgență;
- ✓ a fost alertată echipa pirotehnică din cadrul inspectoratului pentru situații de urgență;
- ✓ s-a asanat teritoriul de muniție neexplodată sau nedeactivată rămasă din timpul conflictelor armate pe o suprafață de 23.520 m²;
- ✓ s-au întocmit și transmis rapoarte operative.

V. MISIUNI DE SPRIJIN

1. Pe fondul conflictului militar din Ucraina, în vederea menținerii fluxului de persoane ce părăsesc zona de conflict, în anul 2023, Inspectoratul pentru Situații de Urgență “Petrodava” al județului Neamț a executat **47 misiuni de sprijin** la Inspectoratul pentru Situații de Urgență “Bucovina” al județului Suceava, în contextul taberei mobile.

VI. SITUAȚII DE URGENȚĂ APĂRUTE CA URMARE A DECLANȘĂRII RISCURILOR NATURALE, TEHNOLOGICE, BIOLOGICE SAU RADIOLOGICE

A. SITUAȚII DE URGENȚĂ APĂRUTE CA URMARE A DECLANȘĂRII RISCURILOR NATURALE – 107.

- ✓ Situații de urgență generate de fenomene hidrometeorologice periculoase – 107.
- ✓ Furtuni și viscol/ vânt puternic și /sau precipitații masive/căderi masive de zăpadă – 96:
 - a) Vânt puternic – 66,
 - b) Viscol – 11,
 - c) căderi masive de zăpadă – 12,
 - d) Precipitații masive – 7.
- ✓ Inundații – 11
 - a) inundații – 11.

În cursul anului 2023, au fost primite de la Administrația Națională de Meteorologie, Centrul Meteorologic Regional Moldova și transmise comitetelor locale pentru situații de urgență:

- 60 atenționări meteorologice **COD GALBEN**
- 3 avertizări meteorologice **COD PORTOCALIU**
- 76 atenționări fenomene meteorologice periculoase **COD GALBEN**,
- 26 avertizări de fenomene meteorologice periculoase **COD PORTOCALIU**,
- 4 avertizări de fenomene meteorologice periculoase **COD ROȘU**.

În cursul anului **2023**, au fost primite atenționări hidrologice sau avertizări hidrologice de la Administrația Națională "Apele Române" – Institutul Național de Hidrologie și Gospodărirea Apelor București și transmise comitetelor locale pentru situații de urgență:

- **29** atenționări hidrologice **COD GALBEN**,
- **9** atenționări hidrologice pentru fenomene imediate **COD GALBEN**,
- **3** avertizări hidrologice **COD PORTOCALIU**,
- **5** atenționări hidrologice pentru fenomene imediate **COD PORTOCALIU**.

B. SITUAȚII DE URGENȚĂ APĂRUTE CA URMARE A DECLANȘĂRII RISCURILOR TEHNOLOGICE – 8

- ✓ **Muniție neexplodată sau nedeactivată rămasă din timpul conflictelor militare – 93.**

Pe parcursul anului **2023**, echipa pirotehnică a inspectoratului a executat **62** misiuni pentru asanare muniție neexplodată sau nedeactivată rămasă din timpul conflictelor armate, **5** misiuni de distrugere a muniției și **26** misiuni de pregătire de specialitate în teren.

C. SITUAȚII DE URGENȚĂ APĂRUTE CA URMARE A DECLANȘĂRII RISCURILOR BIOLOGICE – 25.

- ✓ **Epizootii – 25.**

D. SITUAȚII DE URGENȚĂ APĂRUTE CA URMARE A DECLANȘĂRII RISCURILOR RADIOLOGICE – nu s-au înregistrat.

A P R O B,
INSPECTOR ȘEF
General de brigadă

MTREA MIHAI - CIPRIAN